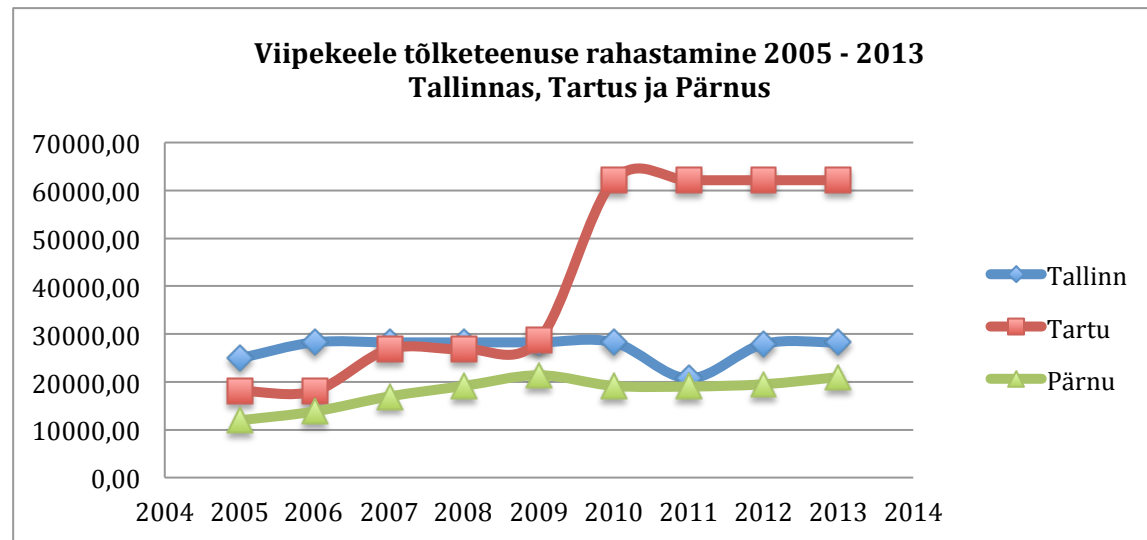


## Viipekeele tõlketeenuse statistika kaardistamine 2005 – 2013

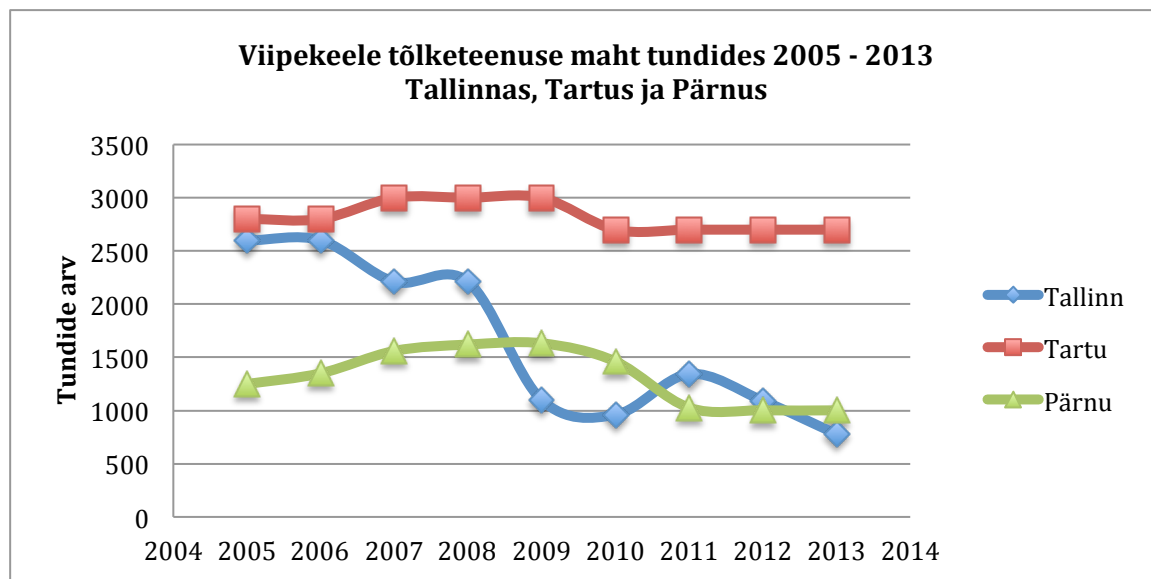
### Selgitused

- 1) Viipekeele tõlketeenuse statistika 2005 - 2013 olevad summad on selguse ja võrreldavuse eesmärgil ümber arvutatud eurodesse. Kroonide arutamise kurss eurodesse: 1 € = 15,646 EEK.
- 2) 2013. aasta antud andmetes on prognoositud ja ei pruugi lõplikud numbrid olla.



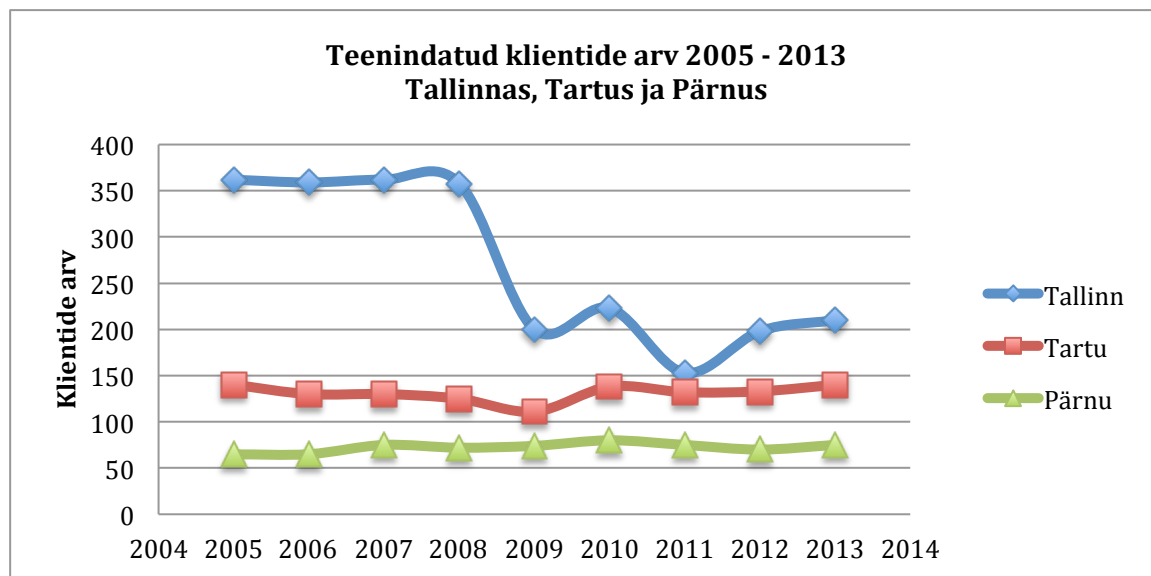
### Viipekeele tõlketeenuse rahastamine 2005 - 2013 Tallinnas, Tartus ja Pärnus

	2005	2006	2007	2008	2009	2010	2011	2012	2013
<b>Tallinn</b>	24925,54	28248,95	28248,95	28248,95	28248,95	28248,95	20727,00	27899,86	28250,00
<b>Tartu</b>	18074,21	18074,21	26842,89	26842,89	28760,24	62122,12	62122,00	62127,00	62127,00
<b>Pärnu</b>	11964,26	13804,92	16949,37	19154,32	21382,28	19154,32	19011,99	19500,00	20980,00



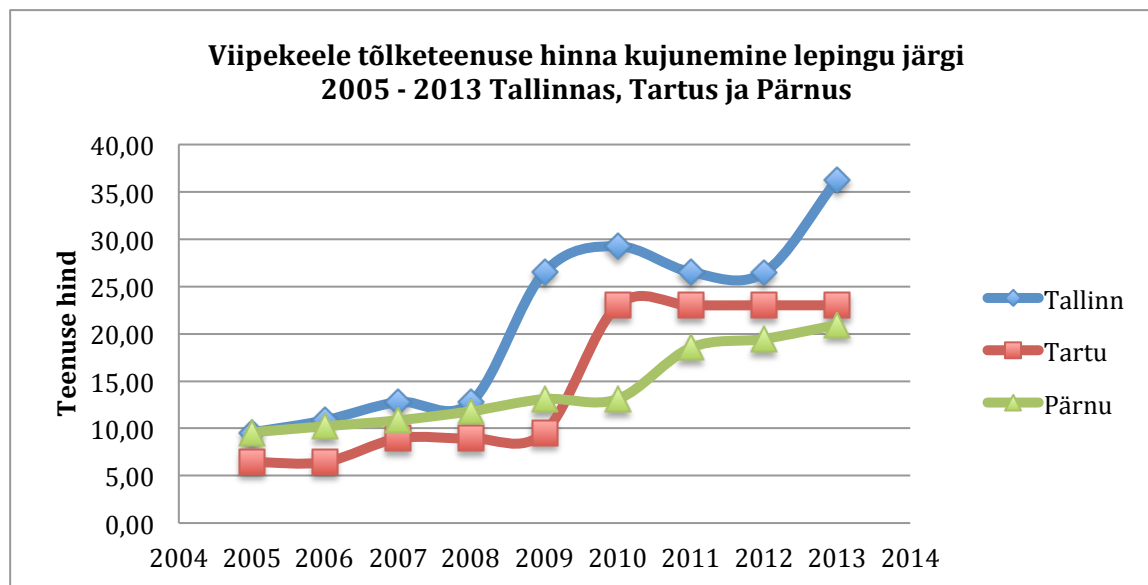
**Viipekeele tõlketeenuse maht tundides 2005 - 2013 Tallinnas, Tartus ja Pärnus**

	2005	2006	2007	2008	2009	2010	2011	2012	2013
<b>Tallinn</b>	2600	2600	2210	2210	1098	960	1343	1092	779
<b>Tartu</b>	2800	2800	3000	3000	3000	2700	2700	2700	2700
<b>Pärnu</b>	1248	1350	1560	1620	1632	1461	1026	1002	1002



**Teenindatud klientide arv 2005 - 2013 Tallinnas, Tartus ja Pärnus**

	2005	2006	2007	2008	2009	2010	2011	2012	2013
<b>Tallinn</b>	362	359	362	358	200	223	153	198	210
<b>Tartu</b>	140	130	130	125	111	138	132	133	140
<b>Pärnu</b>	65	65	75	72	74	80	75	70	75



**Viipekeele tõlketeenuse hinna kujunemine lepingu järgi 2005 - 2013 Tallinnas, Tartus ja Pärnus**

	2005	2006	2007	2008	2009	2010	2011	2012	2013
<b>Tallinn</b>	9,59	10,86	12,78	12,78	<b>26,52</b>	29,25	<b>26,52</b>	<b>26,45</b>	<b>36,27</b>
<b>Tartu</b>	6,46	6,46	8,95	8,95	9,59	23,01	23,00	23,01	<b>23,01</b>
<b>Pärnu</b>	9,59	10,23	10,86	11,82	13,10	13,10	18,53	19,46	<b>20,94</b>

**Märkused:** Tallinna hinnad aastatel 2009, 2011, 2012 ja 2013 on kahe või enama hinna geomeetrilise keskmisena arvatud.