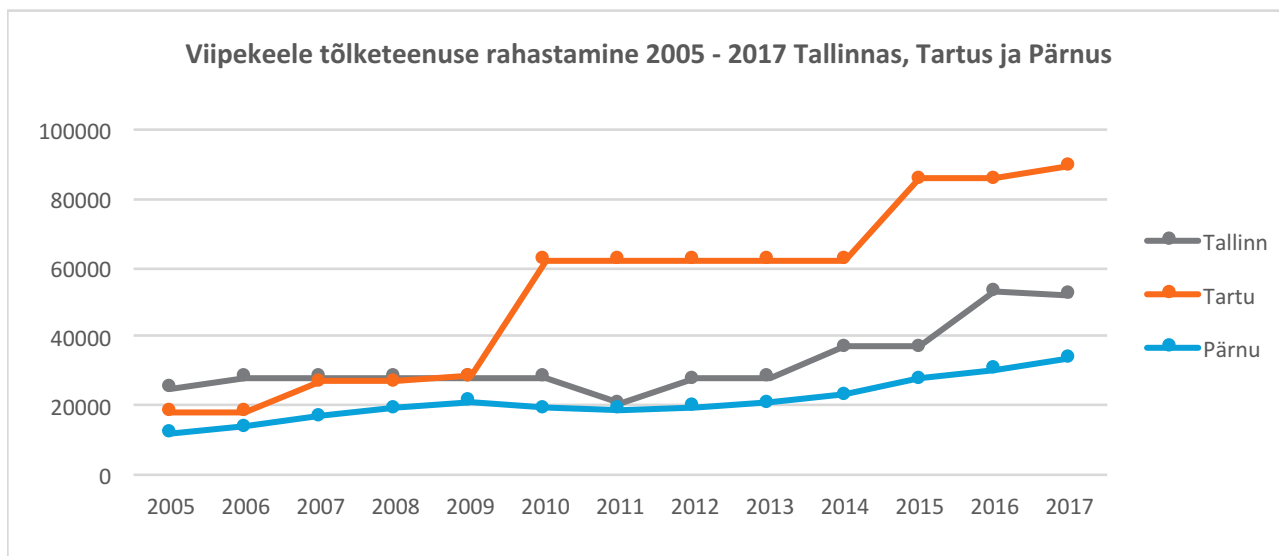


Viipekeele tõlketeenuse statistika 2005 - 2017

Selgitused: 2017. aasta antud andmed on prognoositud ja need ei pruugi lõplikud numbrid olla.



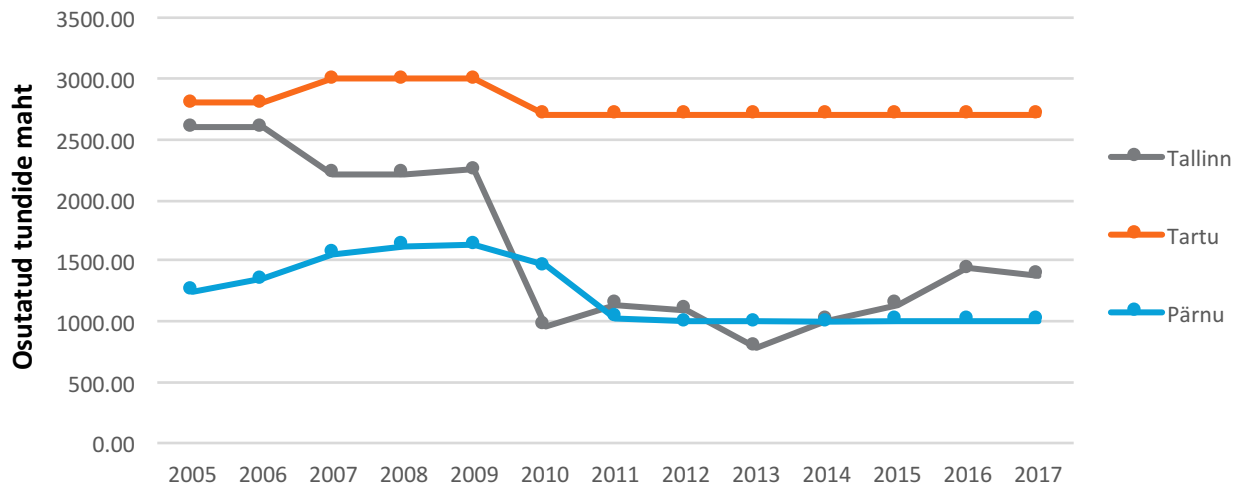
Viipekeele tõlketeenuse rahastamine 2005 - 2017 Tallinnas, Tartus ja Pärnus

	Tallinn	Tartu	Pärnu
2005	24 925,54 €	18 074,21 €	11 964,26 €
2006	28 248,95 €	18 074,21 €	13 804,92 €
2007	28 248,95 €	26 842,89 €	16 949,37 €
2008	28 248,95 €	26 842,89 €	19 154,32 €
2009	28 248,95 €	28 760,24 €	21 382,28 €
2010	28 248,95 €	62 122,12 €	19 154,32 €
2011	20 727,00 €	62 122,00 €	19 012,00 €
2012	27 899,86 €	62 127,00 €	19 500,00 €
2013	28 250,00 €	62 127,00 €	20 971,86 €
2014	37 100,00 €	62 127,00 €	22 985,47 €
2015	37 100,00 €	85 860,00 €	27 772,49 €
2016	53 120,00 €	85 860,00 €	30 683,80 €
2017	52 020,00 €	89 478,00 €	33 754,20 €

NB! Tallinn rahastab peale klientidele suunatud tõlketeenust tõlketeenuse koordineerimist järgmiselt:

2012	5 618,00 €
2013	6 129,00 €
2014	6 720,00 €
2015	6 720,00 €
2016	6 720,00 €
2017	7 020,00 €

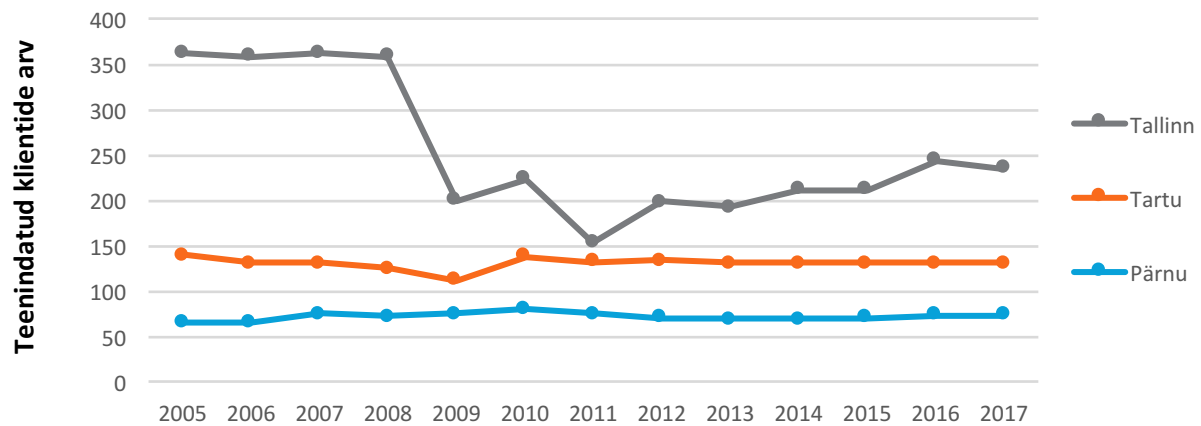
Viipekeele tõlketeenuse maht tundides 2005 - 2017 Tallinnas, Tartus ja Pärnus



Viipekeele tõlketeenuse maht tundides 2005 - 2017 Tallinnas, Tartus ja Pärnus

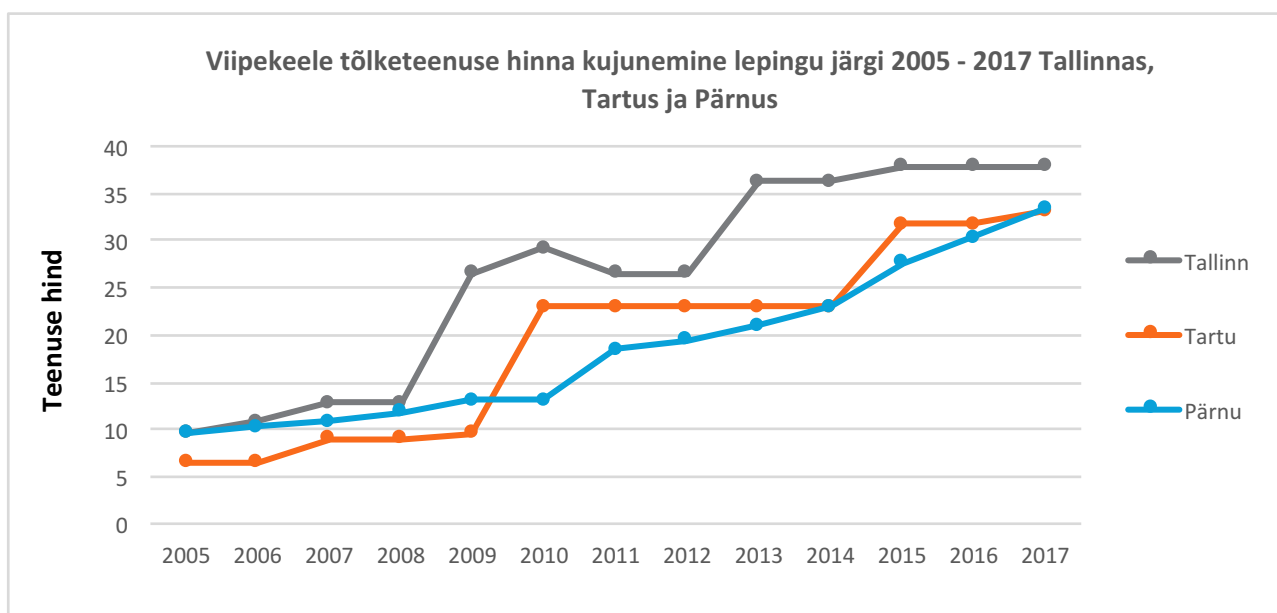
	Tallinn	Tartu	Pärnu
2005	2600,00	2800,00	1248,00
2006	2600,00	2800,00	1350,00
2007	2210,00	3000,00	1560,00
2008	2210,00	3000,00	1620,00
2009	2253,00	3000,00	1632,00
2010	960,00	2700,00	1461,00
2011	1138,00	2700,00	1026,00
2012	1092,00	2700,00	1002,00
2013	783,25	2700,00	1002,00
2014	1006,25	2700,00	998,50
2015	1144,25	2700,00	1005,52
2016	1435,25	2700,00	1010,00
2017	1376,00	2700,00	1010,00

Teenindatud klientide arv 2005 - 2017 Tallinnas, Tartus ja Pärnus



Teenindatud klientide arv 2005 - 2017 Tallinnas, Tartus ja Pärnus

	Tallinn	Tartu	Pärnu
2005	362	140	65
2006	359	130	65
2007	362	130	75
2008	358	125	72
2009	200	111	74
2010	223	138	80
2011	153	132	75
2012	198	133	70
2013	192	130	69
2014	211	130	68
2015	211	130	70
2016	243	130	73
2017	235	130	73



Viipekeele tõlketeenuse hinna kujunemine lepingu järgi 2005 - 2017 Tallinnas, Tartus ja Pärnus

	Tallinn	Tartu	Pärnu
2005	9,59 €	6,46 €	9,59 €
2006	10,86 €	6,46 €	10,23 €
2007	12,78 €	8,95 €	10,86 €
2008	12,78 €	8,95 €	11,82 €
2009	26,52 €	9,59 €	13,10 €
2010	29,25 €	23,01 €	13,10 €
2011	26,52 €	23,00 €	18,53 €
2012	26,45 €	23,01 €	19,46 €
2013	36,27 €	23,01 €	20,94 €
2014	36,27 €	23,01 €	23,02 €
2015	37,80 €	31,80 €	27,62 €
2016	37,80 €	31,80 €	30,38 €
2017	37,80 €	33,14 €	33,42 €

Märkused: Tallinna hinnad aastatel 2009, 2011, 2012 ja 2013 on kahe või enama hinna geomeetrilise keskmisena arvutatud.